

COMISSÃO INTERGESTORES BIPARTITE - CIB

Resolução nº 162/2013 - CIB

Goiânia, 22 de agosto de 2013.

**Aprova os quadros do 01 ao 09 da
Programação Pactuada e Integrada no
Estado de Goiás.**

A Coordenação da Comissão Intergestores Bipartite do Estado de Goiás, no uso das suas atribuições regimentais que lhe foi conferida e considerando:

- 1 – O disposto nas Diretrizes Operacionais do Pacto Pela Saúde, aprovados pela Portaria nº 399/GM/MS, de 22 de fevereiro de 2006, em especial seu item III.A.5 – Programação Pactuada e Integrada da Atenção em Saúde e item III.B.3 – Responsabilidades no Planejamento e Programação;**
- 2 – A Portaria nº 1.097/GM/MS, de 22 de maio de 2006, que define o processo de Programação Pactuada Integrada da Assistência em Saúde;**
- 3 – A Portaria nº 1.699/GM/MS, de 27 de julho de 2011, que altera Portaria nº 1.097/GM/MS, de 22 de maio de 2006;**
- 4 – A reunião ordinária do Grupo de Trabalho da Alta e Média Complexidade e Programação Pactuada e Integrada – PPI, do dia 15 de agosto de 2013.**

RESOLVE:

Art. 1º Aprovar em Reunião Ordinária, do dia 22 de agosto de 2013, a partir da competência setembro de 2013, as alterações e os remanejamentos realizados nas pactuações intermunicipais e as alterações nos Quadros da Programação Pactuada e Integrada – PPI:

- I - R\$ 1.200.000,00 ao ano para recomposição do teto MAC do Município de Formosa**
- II - R\$ 1.200.000,00 ao ano para recomposição do teto MAC do Município de Ceres**
- III - R\$ 480.000,00 ao ano para recomposição do teto MAC do Município de Goiás**
- IV - R\$ 220.000,00 ao ano para recomposição do teto MAC do Município de Trindade**
- V - R\$ 5.262.275,58 ao ano para o financiamento das ações do teste da mamãe, no Município de Goiânia.**
- VI - R\$ 720.500,00 ao ano para financiamento das cirurgias de epilepsia, no Município de Goiânia.**


Art. 2º Esta resolução entra em vigor nesta data, revogando-se as disposições em contrário.

REPRESENTAÇÃO ESTADUAL



Antonio Faleiros Filho
Secretário de Estado da Saúde

REPRESENTAÇÃO MUNICIPAL



Amilton Fernandes Prado
Presidente do COSEMS

QUADRO 1: PPI ASSISTENCIAL - DETALHAMENTO DOS RECURSOS FINANCEIROS - RAIS PARA A ASSISTÊNCIA DE MÉDIA E ALTA COMPLEXIDADE

SECRETARIA DE ESTADO DA SAÚDE DE GOIÁS
COMPETÊNCIA: SETEMBRO/2013

Código IBGE	NOME	ASSISTÊNCIA AMBULATORIAL		ASSISTÊNCIA HOSPITALAR		OUTROS IMPACTOS				Total Programado no Município	Registro de valores de M.C. Amb. enc. a outras UFS	Total
		População Própria	População Referenciada	População Própria	População Referenciada	Incentivos Permanentes	Valores Recebidos de outras UFS	Reserva Técnica	Ajustes			
520005	ABADIA DE GOIÁS	202.887,01	0,00	0,00	0,00	0,00	0,00	1.762,39	0,00	204.649,40	0,00	204.649,40
520010	ABADIÂNIA	418.825,31	0,00	0,00	0,00	150.000,00	0,00	634.293,18	0,00	634.293,18	0,00	634.293,18
520013	ACEQUENA	431.087,46	0,00	315.314,25	0,00	150.000,00	0,00	37.146,39	0,00	933.548,10	0,00	933.548,10
520015	ADELÂNDIA	15.565,71	0,00	0,00	0,00	0,00	0,00	6.829,22	0,00	22.394,93	0,00	22.394,93
520017	ÁGUA FRIA DE GOIÁS	175.114,16	0,00	0,00	0,00	0,00	0,00	1.338,31	0,00	176.452,47	0,00	176.452,47
520020	ÁGUA LIMPA	27.611,02	0,00	0,00	0,00	0,00	0,00	663,58	0,00	28.274,60	0,00	28.274,60
520025	ÁGUAS LINDAS DE GOIÁS	4.247.613,81	148.351,70	2.078.703,42	16.370,87	150.000,00	0,00	441.638,36	0,00	7.082.678,16	0,00	7.082.678,16
520030	ALEXÂNIA	579.121,17	0,00	311.339,04	9.448,60	150.000,00	0,00	6.244,14	0,00	1.056.152,95	0,00	1.056.152,95
520050	ALDÂNIA	44.313,92	0,00	22.501,32	0,00	0,00	0,00	619,86	0,00	67.435,10	0,00	67.435,10
520055	ALTO HORIZONTE	34.832,51	0,00	0,00	0,00	0,00	0,00	791,59	0,00	35.624,10	0,00	35.624,10
520060	ALTO PARAÍSO DE GOIÁS	128.067,04	0,00	827,45	0,00	249.000,00	0,00	2.089,79	0,00	379.984,28	0,00	379.984,28
520080	ALVORADA DO NORTE	288.113,56	22.948,95	128.508,53	72.695,64	150.000,00	0,00	2.148,70	0,00	644.415,38	0,00	644.415,38
520082	AMARALINA	6.351,73	0,00	0,00	0,00	0,00	0,00	12.837,94	0,00	19.189,67	0,00	19.189,67
520085	AMERICANO DO BRASIL	116.644,78	0,00	83.456,86	0,00	0,00	0,00	3.917,78	0,00	204.019,42	0,00	204.019,42
520090	AMORINÓPOLIS	82.183,06	293,08	28.672,48	0,00	0,00	0,00	45.571,16	0,00	156.719,78	0,00	156.719,78
520110	ANÁPOLIS	14.849.689,86	7.916.133,94	16.522.465,27	16.332.315,12	6.421.307,90	0,00	12.536.751,32	0,00	74.578.663,41	0,00	74.578.663,41
520120	ANHANGUERA	266,43	0,00	0,00	0,00	0,00	0,00	2.081,76	0,00	2.348,19	0,00	2.348,19
520130	ANCIJUNS	338.474,77	22.696,59	268.284,57	23.270,24	150.000,00	0,00	5.347,28	0,00	808.073,45	0,00	808.073,45
520140	APARECIDA DE GOIÂNIA	31.024.281,63	936.942,66	12.724.653,74	9.883.458,99	3.060.000,00	0,00	17.964.655,83	0,00	75.593.992,85	0,00	75.593.992,85
520145	APARECIDA DO RIO DOCE	45.723,68	0,00	0,00	0,00	0,00	0,00	764,20	0,00	46.497,88	0,00	46.497,88
520150	APORÉ	55.100,32	0,00	20.409,76	0,00	0,00	0,00	144.701,69	0,00	220.211,77	0,00	220.211,77
520160	ARAÇU	20.724,86	0,00	39.746,66	0,00	0,00	0,00	70.728,63	0,00	131.200,15	0,00	131.200,15
520170	ARAGARCAS	650.673,92	13.443,71	387.083,14	30.078,55	150.000,00	0,00	436.813,08	0,00	1.668.082,40	0,00	1.668.082,40
520180	ARAGOIÂNIA	136.617,14	34.027,11	26.040,41	0,00	0,00	0,00	100.263,62	0,00	296.948,28	0,00	296.948,28
520215	ARAGUAPAZ	213.438,36	0,00	96.989,09	0,00	0,00	0,00	8.205,12	0,00	318.632,57	0,00	318.632,57
520235	ARENÓPOLIS	55.955,21	0,00	12.918,63	0,00	0,00	0,00	75.284,40	0,00	144.158,24	0,00	144.158,24
520250	ARUANA	214.652,27	0,00	71.445,79	0,00	150.000,00	0,00	1.460,37	0,00	437.558,43	0,00	437.558,43
520260	AURILIÂNIA	34.000,43	0,00	0,00	0,00	0,00	0,00	4.038,95	0,00	38.039,38	0,00	38.039,38
520280	AVELINOÓPOLIS	54.322,01	0,00	18.621,71	0,00	0,00	0,00	10.301,00	0,00	83.244,72	0,00	83.244,72
520310	BALIZA	661,50	0,00	0,00	0,00	0,00	0,00	9.755,54	0,00	10.417,04	0,00	10.417,04
520320	BARRO ALTO	239.303,03	2.266,36	53.684,19	51,27	0,00	0,00	1.575,35	0,00	296.880,20	0,00	296.880,20
520330	BELO VISTA DE GOIÁS	797.032,83	0,00	0,00	0,00	268.800,00	0,00	345.711,09	0,00	1.411.543,92	0,00	1.411.543,92
520340	BOM JARDIM DE GOIÁS	243.390,88	27.297,58	126.874,86	25.600,99	0,00	0,00	2.380,96	0,00	425.545,27	0,00	425.545,27
520350	BOM JESUS DE GOIÁS	517.749,51	0,00	224.969,79	0,00	150.000,00	0,00	208.674,44	0,00	1.101.393,74	0,00	1.101.393,74
520355	BONFINÓPOLIS	109.701,79	0,00	22.875,56	0,00	0,00	0,00	1.857,23	0,00	134.434,58	0,00	134.434,58
520357	BONOPOLIS	57.759,55	0,00	0,00	0,00	0,00	0,00	721,56	0,00	58.481,11	0,00	58.481,11
520360	BRAZABRANTES	16.280,70	0,00	0,00	0,00	0,00	0,00	2.953,87	0,00	19.234,57	0,00	19.234,57
520380	BRITÂNIA	152.754,87	0,00	71.633,98	0,00	0,00	0,00	25.438,85	0,00	249.827,70	0,00	249.827,70
520390	BURITI ALLEGRO	179.174,01	0,00	125.460,14	0,00	0,00	0,00	53.960,04	0,00	358.594,19	0,00	358.594,19
520393	BURITI DE GOIÁS	57.447,27	0,00	33.320,56	0,00	150.000,00	0,00	851,53	0,00	241.609,36	0,00	241.609,36
520396	BURITINÓPOLIS	96.541,72	0,00	0,00	0,00	0,00	0,00	1.011,19	0,00	97.552,91	0,00	97.552,91
520400	CABECEIRAS	253.262,24	0,00	90.736,11	0,00	0,00	0,00	1.943,95	0,00	345.942,30	0,00	345.942,30
520410	CACHOEIRA ALTA	223.720,85	0,00	31.706,41	0,00	0,00	0,00	2.429,07	0,00	257.856,33	0,00	257.856,33
520420	CACHOEIRA DE GOIÁS	5.081,94	0,00	0,00	0,00	0,00	0,00	4.668,74	0,00	9.750,68	0,00	9.750,68
520425	CACHOEIRA DOURADA	151.837,90	0,00	92.038,59	0,00	0,00	0,00	38.396,89	0,00	282.273,38	0,00	282.273,38
520430	CAÇU	319.044,20	8.392,96	190.282,27	0,00	150.000,00	0,00	2.850,36	0,00	670.569,79	0,00	670.569,79
520440	CALDAS NOVAS	352.036,55	1.220,00	245.584,13	0,00	150.000,00	0,00	338.654,56	0,00	1.087.495,24	0,00	1.087.495,24
520450	CALDASZINHA	2.534.710,41	216.534,55	1.268.012,78	89.768,22	1.158.000,00	0,00	4.258.013,41	0,00	9.525.039,37	0,00	9.525.039,37
520455	CAMPESINHA	1.510,87	0,00	0,00	0,00	0,00	0,00	962,35	0,00	2.473,22	0,00	2.473,22
520460	CAMPESTE DE GOIÁS	54.681,90	0,00	0,00	0,00	0,00	0,00	1.036,27	0,00	55.718,17	0,00	55.718,17
520465	CAMPINAÇU	91.482,24	500,00	28.975,42	0,00	0,00	0,00	902,22	0,00	121.859,88	0,00	121.859,88
520470	CAMPINORTE	121.602,01	8.421,94	72.515,26	2.419,61	0,00	0,00	2.942,61	0,00	207.901,43	0,00	207.901,43

(Handwritten mark)

(Handwritten signature)

QUADRO 1: PPI ASSISTENCIAL - DETALHAMENTO DOS RECURSOS FINANCEIROS - RAIS PARA A ASSISTÊNCIA DE MÉDIA E ALTA COMPLEXIDADE
SECRETARIA DE ESTADO DA SAÚDE DE GOIÁS
COMPETÊNCIA: SETEMBRO/2013

Código IBGE	NOME	ASSISTÊNCIA AMBULATORIAL			ASSISTÊNCIA HOSPITALAR			OUTROS IMPACTOS					Total Programado no Município	Registro de valores de M.C. Amb. enc. a outras UFs	Total
		População Própria	População Referenciada	População Própria Referenciada	Incentivos Permanentes	Valores Recebidos de outras UFs	Reserva Técnica	Ajustes							
520480	CAMPO ALEGRE DE GOIÁS	147.026,61	8.250,00	71.446,33	0,00	0,00	1.268,28	0,00	0,00	0,00	227.991,22	0,00	227.991,22		
520485	Campo Limpo de Goiás	62,00	0,00	0,00	0,00	0,00	91.454,08	0,00	0,00	0,00	91.516,08	0,00	91.516,08		
520490	CAMPUS BELLOS	574.981,67	202.342,71	287.583,75	310.797,48	150.000,00	5.195,28	0,00	0,00	0,00	1.530.900,89	0,00	1.530.900,89		
520495	CAMPUS VERDES	48.036,60	0,00	44.171,39	0,00	0,00	49.378,01	0,00	0,00	0,00	141.586,00	0,00	141.586,00		
520500	CARRÃO DO RIO VERDE	145.193,88	0,00	62.237,41	0,00	0,00	92.132,61	0,00	0,00	0,00	299.563,90	0,00	299.563,90		
520505	CASTELÂNDIA	47.999,07	0,00	14.555,35	0,00	0,00	69.405,87	0,00	0,00	0,00	131.960,29	0,00	131.960,29		
520510	CATALÃO	3.176.826,90	620.149,00	2.493.668,63	1.773.608,10	1.248.246,76	926.695,54	0,00	0,00	0,00	10.239.194,93	0,00	10.239.194,93		
520520	CAVALCANTE	21.952,88	0,00	31.220,99	0,00	0,00	76.244,85	0,00	0,00	0,00	129.918,72	0,00	129.918,72		
520530	CAVALCANTE	216.534,24	17.232,95	125.439,87	0,00	0,00	2.738,74	0,00	0,00	0,00	361.945,80	0,00	361.945,80		
520540	CERES	724.131,74	2.511.722,15	417.875,04	1.952.051,56	1.574.539,73	6.602.787,83	0,00	0,00	0,00	13.783.108,05	0,00	13.783.108,05		
520545	CEZARINA	178.188,99	0,00	94.648,38	0,00	0,00	1.963,08	0,00	0,00	0,00	274.800,45	0,00	274.800,45		
520547	CHARADÃO DO CÉU	169.086,52	0,00	82.643,13	0,00	0,00	1.430,51	0,00	0,00	0,00	253.160,16	0,00	253.160,16		
520549	CIDADE OCIDENTAL	1.748.930,18	4.334,36	789.949,26	0,00	150.000,00	13.900,95	0,00	0,00	0,00	2.706.514,75	0,00	2.706.514,75		
520551	COCAZINHO DE GOIÁS	450.223,94	0,00	151.840,13	0,00	150.000,00	94.844,30	0,00	0,00	0,00	846.908,37	0,00	846.908,37		
520552	COLINAS DO SUL	51.630,30	0,00	40.316,79	0,00	0,00	35.682,73	0,00	0,00	0,00	127.629,82	0,00	127.629,82		
520570	CORREGO DO QUIRO	40.897,06	0,00	19.692,78	0,00	0,00	35.433,96	0,00	0,00	0,00	96.023,80	0,00	96.023,80		
520580	CORUMBA DE GOIÁS	183.623,55	0,00	57.076,55	0,00	0,00	2.777,82	0,00	0,00	0,00	243.477,92	0,00	243.477,92		
520580	CORUMBAIBA	188.484,49	0,00	56.314,76	0,00	150.000,00	2.062,30	0,00	0,00	0,00	399.277,43	0,00	399.277,43		
520620	CRISTALINA	1.326.669,79	0,00	978.078,76	17.438,39	308.400,00	533.573,75	0,00	0,00	0,00	3.164.160,69	0,00	3.164.160,69		
520650	CRIXÁS	299.126,33	2.762,92	1.160,34	2.297,99	150.000,00	449.733,46	0,00	0,00	0,00	1.122.906,51	0,00	1.122.906,51		
520650	CROMÍNIA	68.623,56	0,00	11.281,80	0,00	0,00	10.342,24	0,00	0,00	0,00	90.247,60	0,00	90.247,60		
520670	CUMARI	57.998,14	0,00	21.117,83	0,00	0,00	914,53	0,00	0,00	0,00	80.839,10	0,00	80.839,10		
520680	DAMOLÂNDIA	105.996,08	0,00	43.695,32	31.646,26	0,00	867,70	0,00	0,00	0,00	182.205,36	0,00	182.205,36		
520680	DAMOLÂNDIA	12.886,79	0,00	6.552,77	0,00	0,00	676,58	0,00	0,00	0,00	88.124,06	0,00	88.124,06		
520690	DAVINÓPOLIS	929,29	0,00	0,00	0,00	0,00	5.895,11	0,00	0,00	0,00	6.824,40	0,00	6.824,40		
520710	DIOBRAMA	43.354,20	0,00	27.264,59	0,00	0,00	71.295,37	0,00	0,00	0,00	71.295,37	0,00	71.295,37		
520830	DIVINÓPOLIS DE GOIÁS	69.281,74	0,00	38.015,22	0,00	0,00	1.475,62	0,00	0,00	0,00	108.772,58	0,00	108.772,58		
520725	DOVERLÂNDIA	158.341,18	8.970,89	121.749,19	11.213,99	150.000,00	2.108,54	0,00	0,00	0,00	452.383,79	0,00	452.383,79		
520735	EDELLINA	50.042,91	0,00	0,00	0,00	0,00	1.040,53	0,00	0,00	0,00	51.083,44	0,00	51.083,44		
520740	EDEIA	210.341,59	2.925,22	139.868,84	0,00	0,00	107.892,31	0,00	0,00	0,00	461.027,96	0,00	461.027,96		
520750	ESTRELA DO NORTE	46.301,34	0,00	44.546,48	0,00	0,00	953,55	0,00	0,00	0,00	91.801,37	0,00	91.801,37		
520753	FAINA	159.419,39	0,00	50.350,92	0,00	0,00	1.975,22	0,00	0,00	0,00	211.745,53	0,00	211.745,53		
520760	FAZENDA NOVA	156.566,13	0,00	80.888,13	0,00	0,00	1.974,57	0,00	0,00	0,00	239.428,83	0,00	239.428,83		
520780	FIRMINÓPOLIS	285.614,27	5.899,15	161.848,99	28.089,04	0,00	136.482,07	0,00	0,00	0,00	617.933,52	0,00	617.933,52		
520790	FLORES DE GOIÁS	430.436,32	731,88	147.204,71	9.510,93	0,00	2.532,67	0,00	0,00	0,00	590.416,51	0,00	590.416,51		
520800	FORMOSA	2.989.220,83	750.191,15	1.695.488,38	562.919,53	1.786.873,52	1.599.454,00	0,00	0,00	0,00	9.324.147,41	0,00	9.324.147,41		
520810	FORMOSO	109.184,53	2.213,51	56.797,13	0,00	0,00	271.727,91	0,00	0,00	0,00	439.923,08	0,00	439.923,08		
520815	Gamaelira de Goiás	76.092,95	0,00	0,00	0,00	0,00	781,26	0,00	0,00	0,00	76.874,21	0,00	76.874,21		
520840	GOIÂNAPÓLIS	213.054,54	0,00	89.512,62	0,00	0,00	3.591,94	0,00	0,00	0,00	306.159,10	0,00	306.159,10		
520850	GOIÂNAPÓLIS	98.691,06	7.834,77	38.695,31	4.078,98	0,00	560.320,54	0,00	0,00	0,00	709.620,66	0,00	709.620,66		
520860	GOIÂNÉSIA	1.870.753,52	180.902,61	857.961,72	96.043,49	0,00	568.175,72	0,00	0,00	0,00	4.053.837,06	0,00	4.053.837,06		
520870	GOIÂNIA	68.518.283,62	82.997.890,98	70.796.602,61	109.712.866,40	30.676.128,46	138.559.325,88	1.200.000,00	0,00	0,00	502.461.098,05	0,00	502.461.098,05		
520880	GOIANIRA	848.332,16	196.134,45	302.869,80	14.282,57	150.000,00	66.938,12	0,00	0,00	0,00	1.578.257,10	0,00	1.578.257,10		
520890	GOIATUBA	684.539,87	254.208,91	312.697,68	314.819,86	840.000,00	817.682,65	0,00	0,00	0,00	3.223.948,97	0,00	3.223.948,97		
520910	GOIATUBA	1.089.288,80	151.954,56	1.310.133,29	140.852,63	308.400,00	125.179,54	0,00	0,00	0,00	3.125.802,82	0,00	3.125.802,82		
520915	GOUVEIÂNDIA	56.092,83	0,00	0,00	0,00	0,00	1.100,72	0,00	0,00	0,00	57.193,55	0,00	57.193,55		
520920	GUARÁ	168.967,78	279,88	0,00	0,00	0,00	545.040,38	0,00	0,00	0,00	864.288,04	0,00	864.288,04		
520929	GUARÁFA	33.539,18	0,00	0,00	0,00	0,00	794,28	0,00	0,00	0,00	34.333,46	0,00	34.333,46		
520940	GUARANI DE GOIÁS	131.896,89	0,00	0,00	0,00	0,00	1.158,57	0,00	0,00	0,00	133.055,46	0,00	133.055,46		
520945	GUARINOS	6.481,36	0,00	0,00	0,00	0,00	9.025,45	0,00	0,00	0,00	15.506,81	0,00	15.506,81		
520960	HEITORAI	33.221,51	0,00	35.348,43	0,00	0,00	69.015,75	0,00	0,00	0,00	137.585,69	0,00	137.585,69		

QUADRO 1: PPI ASSISTENCIAL - DETALHAMENTO DOS RECURSOS FINANCEIROS - RAIS PARA A ASSISTÊNCIA DE MÉDIA E ALTA COMPLEXIDADE
 SECRETARIA DE ESTADO DA SAÚDE DE GOIÁS
 COMPETÊNCIA: SETEMBRO/2013

Código IBGE	NOME	ASSISTÊNCIA AMBULATORIAL		ASSISTÊNCIA HOSPITALAR		OUTROS IMPACTOS						Total Programado no Município	Registro de valores de M.C. Amb. enc. a outras UFs	Total
		População Própria	População Referenciada	População Própria	População Referenciada	Incentivos Permanentes	Valores Recebidos de outras UFs	Reserva Técnica	Ajustes					
520970	HIROLÂNDIA	318.983,24	0,00	203.336,37	0,00	150.000,00	0,00	4.163,08	0,00	0,00	676.482,69	0,00	676.482,69	
520980	HIROOLINA	8.425,64	0,00	49.392,00	0,00	0,00	0,00	25.985,93	0,00	0,00	83.803,57	0,00	83.803,57	
520990	IACIARA	434.702,12	6.462,36	220.135,32	31.528,44	93.299,64	0,00	93.299,64	0,00	0,00	786.127,88	0,00	786.127,88	
520993	IMACIOLÂNDIA	82.282,10	0,00	52.582,23	0,00	0,00	0,00	1.516,84	0,00	0,00	136.381,17	0,00	136.381,17	
520995	INDARA	277.403,79	0,00	213.142,82	9.586,28	150.000,00	0,00	65.006,01	0,00	0,00	715.138,90	0,00	715.138,90	
521000	INHUMAS	1.105.016,88	100.982,98	578.789,34	0,00	150.000,00	0,00	3.348.266,48	0,00	0,00	5.283.055,68	0,00	5.283.055,68	
521010	INHUMAS	762.631,48	3.265,89	172.034,40	0,00	150.000,00	0,00	488.939,22	0,00	0,00	1.574.870,99	0,00	1.574.870,99	
521015	Ipanema de Goiás	935.833,28	0,00	0,00	0,00	0,00	0,00	877,43	0,00	0,00	10.543,16	0,00	10.543,16	
521020	IPORA	57.720,37	366.245,03	648.425,71	336.614,79	972.000,00	0,00	463.136,96	0,00	0,00	3.722.245,77	0,00	3.722.245,77	
521030	ISRAELÂNDIA	779.526,89	0,00	23.097,33	0,00	0,00	0,00	1.955,24	0,00	0,00	82.772,94	0,00	82.772,94	
521040	ITABERAÍ	69.785,49	0,00	588.962,25	0,00	150.000,00	0,00	348.002,69	0,00	0,00	1.866.491,83	0,00	1.866.491,83	
521050	ITAGUARU	127.846,35	0,00	0,00	0,00	0,00	0,00	1.280,86	0,00	0,00	71.066,35	0,00	71.066,35	
521060	ITAJÁ	64.426,05	17.548,76	52.745,70	7.511,90	0,00	0,00	1.648,47	0,00	0,00	302.075,38	0,00	302.075,38	
521080	ITAPACÍ	361.940,07	46.875,68	367.070,00	37.246,83	150.000,00	0,00	604.869,48	0,00	0,00	1.568.002,06	0,00	1.568.002,06	
521090	ITAPARIPUÁ	247.357,96	381,41	106.239,24	0,00	0,00	0,00	353.788,78	0,00	0,00	707.767,39	0,00	707.767,39	
521100	ITAPORANGA	614.458,35	15.621,61	469.292,30	48.165,18	246.499,83	0,00	579.932,96	0,00	0,00	1.973.970,23	0,00	1.973.970,23	
521130	ITARUMÃ	152.416,18	0,00	68.201,87	0,00	0,00	0,00	1.455,60	0,00	0,00	222.073,65	0,00	222.073,65	
521140	ITAUÇU	132.822,62	0,00	39.115,11	0,00	150.000,00	0,00	2.248,26	0,00	0,00	324.245,99	0,00	324.245,99	
521150	ITUMBARA	3.441.322,55	521.019,69	2.657.352,46	648.388,48	1.551.528,30	0,00	1.341.599,30	0,00	0,00	10.161.150,78	0,00	10.161.150,78	
521160	IVOLÂNDIA	57.224,47	0,00	27.709,96	0,00	0,00	0,00	108.647,17	0,00	0,00	193.581,60	0,00	193.581,60	
521170	JANDAIA	149.645,23	0,00	65.105,68	0,00	0,00	0,00	1.752,66	0,00	0,00	216.503,57	0,00	216.503,57	
521180	JANGUÁ	1.304.406,23	4.232,15	565.241,01	87.377,27	150.000,00	0,00	248.986,98	0,00	0,00	2.360.243,64	0,00	2.360.243,64	
521190	JARAI	3.109.980,12	476.079,36	2.578.453,30	921.647,33	933.527,24	0,00	2.418.097,88	0,00	0,00	10.437.785,23	0,00	10.437.785,23	
521200	JAUPIACÍ	58.433,67	0,00	34.808,91	0,00	0,00	0,00	883,83	0,00	0,00	94.126,41	0,00	94.126,41	
521205	JESUÍPOLIS	6.135,68	0,00	0,00	0,00	0,00	0,00	8.178,83	0,00	0,00	14.314,51	0,00	14.314,51	
521210	JOVÂNIA	99.929,04	0,00	66.458,57	0,00	0,00	0,00	2.019,36	0,00	0,00	168.406,97	0,00	168.406,97	
521220	JUSSARA	540.040,83	0,00	284.816,48	0,00	249.000,00	0,00	130.032,06	0,00	0,00	1.203.889,37	0,00	1.203.889,37	
521230	Lagoa Santa	2.281,89	0,00	0,00	0,00	0,00	0,00	1.772,94	0,00	0,00	4.054,83	0,00	4.054,83	
521250	LEOPOLDO DE BUHÕES	105.234,17	0,00	133.080,27	0,00	0,00	0,00	2.243,05	0,00	0,00	240.557,49	0,00	240.557,49	
521260	LUDJÂNIA	6.523.024,47	455.712,58	3.920.787,34	1.287.789,70	1.698.000,00	0,00	461.038,53	0,00	0,00	14.346.352,62	0,00	14.346.352,62	
521270	MAMBAI	218.709,28	1.519,19	79.020,62	8.406,20	0,00	0,00	1.516,58	0,00	0,00	309.171,87	0,00	309.171,87	
521280	MARÁ ROSA	277.862,77	39.435,33	161.977,63	21.431,68	150.000,00	0,00	3.196,53	0,00	0,00	653.903,94	0,00	653.903,94	
521290	MARZAGÃO	23.031,41	0,00	12.130,16	0,00	0,00	0,00	38.182,43	0,00	0,00	73.344,00	0,00	73.344,00	
521300	MAURILÂNDIA	36.253,22	0,00	0,00	0,00	150.000,00	0,00	1.437,30	0,00	0,00	37.690,52	0,00	37.690,52	
521305	MINIMOSO DE GOIÁS	192.916,12	0,00	107.640,80	0,00	0,00	0,00	2.813,85	0,00	0,00	453.370,77	0,00	453.370,77	
521308	MINAÇUAS	21.855,86	0,00	0,00	0,00	0,00	0,00	60.618,29	0,00	0,00	82.474,15	0,00	82.474,15	
521310	MINEROS	931.382,39	20.751,17	522.529,48	25.511,42	150.000,00	0,00	892.979,10	0,00	0,00	2.543.153,56	0,00	2.543.153,56	
521340	MOJIPORA	954,03	0,00	0,00	0,00	0,00	0,00	13.443,84	0,00	0,00	14.397,87	0,00	14.397,87	
521350	MONTI ALEGRE DE GOIÁS	130.457,85	0,00	19.766,38	0,00	0,00	0,00	61.754,20	0,00	0,00	211.978,43	0,00	211.978,43	
521370	MONTES CLAROS DE GOIÁS	198.779,64	0,00	109.693,86	0,00	150.000,00	0,00	8.036,51	0,00	0,00	466.510,01	0,00	466.510,01	
521375	MONTIVÍDU	307.490,23	0,00	147.392,35	0,00	0,00	0,00	2.546,30	0,00	0,00	457.428,88	0,00	457.428,88	
521377	MONTIVÍDU DO NORTE	26.250,90	0,00	0,00	0,00	0,00	0,00	155.975,83	0,00	0,00	182.226,73	0,00	182.226,73	
521380	MORRINHOS	1.396.527,23	14.704,18	866.535,40	35.733,25	150.000,00	0,00	769.918,25	0,00	0,00	3.233.418,31	0,00	3.233.418,31	
521385	MORRO AGUDO DE GOIÁS	27.154,17	0,00	6.757,37	0,00	0,00	0,00	36.798,32	0,00	0,00	70.709,86	0,00	70.709,86	
521390	MOZAMBEIROS	159.177,70	0,00	61.582,95	0,00	0,00	0,00	1.414,64	0,00	0,00	222.175,29	0,00	222.175,29	
521400	MOZARLÂNDIA	175.439,11	0,00	136.889,34	0,00	150.000,00	0,00	3.950,96	0,00	0,00	466.279,41	0,00	466.279,41	
521405	MUNDO NOVO	94.183,50	0,00	42.868,29	0,00	0,00	0,00	229.099,81	0,00	0,00	366.151,60	0,00	366.151,60	
521410	MUTUNÓPOLIS	46.878,36	0,00	40.344,30	0,00	0,00	0,00	56.406,29	0,00	0,00	143.629,55	0,00	143.629,55	
521440	NAZÁRIO	1.390,50	0,00	0,00	0,00	0,00	0,00	217.710,51	0,00	0,00	219.101,01	0,00	219.101,01	

QUADRO 1: PPI ASSISTENCIAL - DETALHAMENTO DOS RECURSOS FINANCEIROS ERAIS PARA A ASSISTÊNCIA DE MÉDIA E ALTA COMPLEXIDADE
 SECRETARIA DE ESTADO DA SAÚDE DE GOIÁS
 COMPETÊNCIA: SETEMBRO/2013

Código IBGE	NOME	ASSISTÊNCIA AMBULATORIAL		ASSISTÊNCIA HOSPITALAR		OUTROS IMPACTOS						Total Programado no Município	Registro de valores de M.C. Amb. enc. a outras UFs	Total
		População Própria	População Referenciada	População Própria	População Referenciada	Incentivos Permanentes	Valores Recebidos de outras UFs	Reserva Técnica	Ajustes					
521450	NERÓPOLIS	680.863,78	40.376,41	1.501.773,75	116.082,72	150.000,00	0,00	6.560.778,26	0,00	9.049.874,92	0,00	9.049.874,92		
521460	NOUVELÂNDIA	1.013.227,69	38.476,91	802.905,03	13.448,64	427.200,00	0,00	553.674,49	0,00	2.848.932,76	0,00	2.848.932,76		
521470	NOVA AMÉRICA	115.634,63	0,00	0,00	0,00	0,00	0,00	91.286,19	0,00	106.920,62	0,00	106.920,62		
521480	NOVA AURORA	6.358,67	361,09	0,00	0,00	0,00	0,00	3.750,50	0,00	10.470,26	0,00	10.470,26		
521483	NOVA CRIXÁS	234.382,03	0,00	88.789,89	0,00	150.000,00	0,00	3.886,15	0,00	476.458,07	0,00	476.458,07		
521486	NOVA GLÓRIA	106.250,20	0,00	0,00	0,00	0,00	0,00	2.582,48	0,00	108.832,68	0,00	108.832,68		
521487	NOVA IGUAÇU DE GOIÁS	7.867,99	0,00	0,00	0,00	0,00	0,00	667,90	0,00	8.535,89	0,00	8.535,89		
521490	NOVA ROMA	93.565,27	0,00	0,00	0,00	0,00	0,00	866,08	0,00	94.431,35	0,00	94.431,35		
521500	NOVA VENEZA	96.080,38	1.952,44	54.287,41	0,00	0,00	0,00	10.391,33	0,00	162.711,56	0,00	162.711,56		
521520	NOVO BRASÍL	80.509,85	0,00	50.140,05	0,00	0,00	0,00	1.069,96	0,00	131.719,86	0,00	131.719,86		
521523	NOVO GAMA	2.102.735,33	0,00	0,00	0,00	150.000,00	0,00	26.062,77	0,00	2.278.798,10	0,00	2.278.798,10		
521525	NOVO PLANALTO	73.645,31	1.248,34	0,00	0,00	0,00	0,00	793,19	0,00	75.686,84	0,00	75.686,84		
521530	ORIZONA	334.946,32	0,00	154.670,04	0,00	150.000,00	0,00	3.766,52	0,00	643.382,88	0,00	643.382,88		
521540	OURO VERDE DE GOIÁS	14.429,19	0,00	0,00	0,00	0,00	0,00	1.240,05	0,00	15.669,24	0,00	15.669,24		
521550	OUVIDOR	87.316,15	0,00	45.304,59	0,00	0,00	0,00	24.949,20	0,00	157.569,94	0,00	157.569,94		
521560	PAIBE BERNARDO	849.180,52	42.956,62	450.755,69	41.782,81	150.000,00	0,00	139.962,84	0,00	1.674.638,48	0,00	1.674.638,48		
521565	PALESTINA DE GOIÁS	114.517,69	946,96	29.945,42	0,00	0,00	0,00	950,16	0,00	146.360,23	0,00	146.360,23		
521570	PALMEIRAS DE GOIÁS	568.897,65	809,42	381.454,63	0,00	150.000,00	0,00	5.644,00	0,00	1.106.425,70	0,00	1.106.425,70		
521580	PALMEIRO	56.343,29	767,70	16.055,15	0,00	0,00	0,00	640.026,93	0,00	713.193,07	0,00	713.193,07		
521590	PALMINÓPOLIS	66.506,07	0,00	40.072,08	0,00	0,00	0,00	985,07	0,00	107.563,22	0,00	107.563,22		
521600	PANAMÁ	69.332,46	0,00	0,00	0,00	0,00	0,00	1.644,25	0,00	70.996,71	0,00	70.996,71		
521630	PARANAÍCUA	109.557,53	0,00	60.639,88	0,00	0,00	0,00	103.172,49	0,00	273.369,90	0,00	273.369,90		
521640	PARAÚNA	274.316,11	0,00	168.018,94	0,00	0,00	0,00	3.217,08	0,00	445.552,13	0,00	445.552,13		
521645	PEROLÂNDIA	11.947,43	0,00	0,00	0,00	0,00	0,00	1.020,87	0,00	12.968,30	0,00	12.968,30		
521680	PETROLINA DE GOIÁS	191.462,40	0,00	115.148,87	0,00	150.000,00	0,00	68.994,01	0,00	525.005,28	0,00	525.005,28		
521690	PILAR DE GOIÁS	4.431,13	0,00	0,00	0,00	0,00	0,00	8.933,94	0,00	12.825,07	0,00	12.825,07		
521710	PIRACAMPUBA	712.886,15	6.252,80	286.112,58	14.137,83	214.299,69	0,00	66.604,39	0,00	1.300.493,44	0,00	1.300.493,44		
521720	PIRANHAS	237.531,41	0,00	142.713,51	0,00	150.000,00	0,00	3.351,04	0,00	533.595,96	0,00	533.595,96		
521730	PIRENÓPOLIS	300.393,44	0,00	76.387,86	0,00	150.000,00	0,00	258.262,07	0,00	785.043,37	0,00	785.043,37		
521740	PIRES DO RIO	771.282,06	59.956,25	421.408,91	55.368,62	308.400,00	0,00	682.348,87	0,00	2.298.764,71	0,00	2.298.764,71		
521760	PLANALTINA	2.902.020,88	6.728,45	1.639.785,25	53.321,86	546.000,00	0,00	434.817,43	0,00	5.582.043,87	0,00	5.582.043,87		
521770	PONTALINA	469.914,47	15.984,55	253.267,42	67.918,11	1.060.800,00	0,00	94.832,53	0,00	1.051.917,08	0,00	1.051.917,08		
521800	PORANGATU	1.212.043,14	359.777,51	676.708,62	286.562,80	1.560.800,00	0,00	1.103.735,27	0,00	4.699.627,34	0,00	4.699.627,34		
521805	PORTIÃO	35.849,18	0,00	0,00	0,00	0,00	0,00	831,78	0,00	36.680,96	0,00	36.680,96		
521810	PORTELÂNDIA	83.887,89	0,00	46.859,45	0,00	0,00	0,00	36.762,85	0,00	169.510,19	0,00	169.510,19		
521830	POSSE	1.051.163,79	22.742,82	562.909,19	46.180,67	480.000,00	0,00	8.966,10	0,00	2.171.962,57	0,00	2.171.962,57		
521839	PROFESSOR JAMIL	20.333,24	0,00	0,00	0,00	0,00	0,00	61.057,45	0,00	81.390,69	0,00	81.390,69		
521850	QUIRINÓPOLIS	1.357.591,43	7.091,77	650.480,35	8.658,55	249.000,00	0,00	270.967,02	0,00	2.543.789,12	0,00	2.543.789,12		
521860	RIALMA	231.798,89	881,05	138.770,78	0,00	0,00	0,00	102.917,13	0,00	474.367,85	0,00	474.367,85		
521870	RIANAPÓLIS	53.507,63	0,00	0,00	0,00	0,00	0,00	1.236,05	0,00	54.743,68	0,00	54.743,68		
521878	RIO QUENTE	51.973,80	0,00	0,00	0,00	0,00	0,00	809,52	0,00	52.783,32	0,00	52.783,32		
521880	RIO VERDE	6.238.167,68	973.777,71	5.772.478,48	2.508.695,77	2.628.608,39	0,00	3.615.730,92	0,00	21.757.458,95	0,00	21.757.458,95		
521890	RUBIATARA	620.538,63	998,94	159.758,32	0,00	234.000,00	0,00	68.560,70	0,00	1.083.856,59	0,00	1.083.856,59		
521900	SAUCERÂNDIA	188.488,22	0,00	119.192,61	0,00	150.000,00	0,00	97.147,23	0,00	549.822,06	0,00	549.822,06		
521910	SANTA BÁRBARA DE GOIÁS	54.829,40	0,00	32.770,39	0,00	0,00	0,00	1.587,50	0,00	89.187,29	0,00	89.187,29		
521920	SANTA CRUZ DE GOIÁS	21.772,04	0,00	0,00	0,00	0,00	0,00	106.485,11	0,00	136.036,38	0,00	136.036,38		
521925	SANTA HELENA DE GOIÁS	87.614,45	0,00	62.802,24	0,00	0,00	0,00	1.244,30	0,00	151.661,99	0,00	151.661,99		
521930	SANTA HELENA DE GOIÁS	968.451,27	149.966,88	629.857,51	370.604,42	480.000,00	0,00	69.942,63	0,00	2.668.822,51	0,00	2.668.822,51		
521935	SANTA ISABEL	9.312,77	0,00	0,00	0,00	0,00	0,00	7.649,53	0,00	16.962,30	0,00	16.962,30		
521940	SANTA RITA DO ARAGUAVA	75.984,60	0,00	0,00	0,00	0,00	0,00	1.523,84	0,00	77.508,44	0,00	77.508,44		
521945	SANTA RITA DO NOVO DESTINO	6.201,23	43.118,42	0,00	0,00	0,00	0,00	882,00	0,00	50.201,65	0,00	50.201,65		
521950	SANTA ROSA DE GOIÁS	46.902,18	0,00	27.690,49	0,00	0,00	0,00	921,18	0,00	75.513,85	0,00	75.513,85		

[Handwritten signature]

QUADRO 1: PPI ASSISTENCIAL - DETALHAMENTO DOS RECURSOS FINANCEIROS ERAIS PARA A ASSISTÊNCIA DE MÉDIA E ALTA COMPLEXIDADE

SECRETARIA DE ESTADO DA SAÚDE DE GOIÁS
COMPETÊNCIA: SETEMBRO/2013

Código IBGE	NOME	ASSISTÊNCIA AMBULATORIAL		ASSISTÊNCIA HOSPITALAR		OUTROS IMPACTOS						Total Programado no Município	Registro de valores de M.C. Amb. enc. a outras UFs	Total
		População Própria	População Referenciada	População Própria	População Referenciada	Incentivos Permanentes	Valores Recebidos de outras UFs	Reserva Técnica	Ajustes					
521960	SANTA TEREZA DE GOIÁS	40.266,37	10,60	54.295,15	0,00	0,00	0,00	71.304,38	0,00	165.876,50	0,00	165.876,50		
521970	SANTA TEREZINHA DE GOIÁS	133.320,97	0,00	130.347,37	0,00	0,00	0,00	2.574,28	0,00	265.242,62	0,00	265.242,62		
521971	SANTO ANTONIO DA BARRA	3.056,84	0,00	0,00	0,00	0,00	0,00	28.281,92	0,00	31.338,76	0,00	31.338,76		
521973	SANTO ANTONIO DE GOIÁS	43.453,69	0,00	18.297,89	0,00	0,00	0,00	49.801,06	0,00	111.552,64	0,00	111.552,64		
521975	SANTO ANTONIO DO DESCOBERTO	2.149.548,74	0,00	1.048.928,70	0,00	282.000,00	0,00	20.963,19	0,00	3.501.440,63	0,00	3.501.440,63		
521980	SÃO DOMINGOS	95.305,99	470,70	63.558,50	0,00	150.000,00	0,00	2.694,83	0,00	312.030,02	0,00	312.030,02		
521990	SÃO FRANCISCO DE GOIÁS	69.644,19	0,00	0,00	0,00	0,00	0,00	15.656,15	0,00	85.300,34	0,00	85.300,34		
522000	SÃO JOÃO DA ALIANÇA	363.451,03	0,00	87.031,86	21.011,09	0,00	0,00	2.170,43	0,00	473.664,41	0,00	473.664,41		
522005	SÃO JOÃO DA PARAUNA	24.719,03	0,00	0,00	0,00	0,00	0,00	592,53	0,00	25.311,56	0,00	25.311,56		
522010	SÃO LUIS DE MONTE BELOS	1.072.030,19	73.373,42	477.928,76	167.888,23	612.000,00	0,00	67.624,26	0,00	2.470.844,86	0,00	2.470.844,86		
522015	SÃO LUIZ DO NORTE	35.530,11	0,00	0,00	0,00	0,00	0,00	10.022,58	0,00	45.552,69	0,00	45.552,69		
522020	SÃO MIGUEL DO ARAGUÁ	673.904,40	39.994,27	315.255,74	63.955,18	249.000,00	0,00	1.054.802,75	0,00	2.396.912,34	0,00	2.396.912,34		
522026	SÃO MIGUEL DO PASSA QUATRO	8.974,08	0,00	3.065,73	0,00	0,00	0,00	99.652,39	0,00	111.692,20	0,00	111.692,20		
522028	SÃO PATRÍCIO	8.903,65	0,00	0,00	0,00	0,00	0,00	516,69	0,00	9.420,34	0,00	9.420,34		
522040	SÃO SIMÃO	430.280,31	0,00	313.853,27	0,00	150.000,00	0,00	184.127,13	0,00	1.078.260,71	0,00	1.078.260,71		
522045	SENAADOR CAIEDO	3.496.484,95	25.189,37	2.463.873,69	66.279,87	282.000,00	0,00	10.539.004,38	0,00	16.872.832,26	0,00	16.872.832,26		
522050	SERRANÓPOLIS	115.543,03	0,00	65.191,00	0,00	0,00	0,00	1.558,63	0,00	182.292,66	0,00	182.292,66		
522060	SILVANIA	508.082,59	21.694,47	149.841,43	23.904,03	150.000,00	0,00	5.328,53	0,00	858.851,05	0,00	858.851,05		
522068	SIMOLÂNDIA	193.589,33	0,00	102.439,03	0,00	0,00	0,00	1.856,76	0,00	297.885,12	0,00	297.885,12		
522070	SÍTIO D'ABADIA	20.489,07	14.097,33	0,00	0,00	0,00	0,00	740,02	0,00	35.326,42	0,00	35.326,42		
522100	TAQUARAL DE GOIÁS	51.999,46	0,00	16.943,86	0,00	0,00	0,00	30.445,93	0,00	99.389,25	0,00	99.389,25		
522108	TERESINA DE GOIÁS	15.034,04	0,00	0,00	0,00	0,00	0,00	942,12	0,00	15.976,16	0,00	15.976,16		
522119	TEREZOPOULS DE GOIÁS	78.205,20	0,00	0,00	0,00	0,00	0,00	847,79	0,00	82.052,99	0,00	82.052,99		
522130	TRÊS RANCHO	21.086,19	0,00	0,00	0,00	0,00	0,00	90.895,11	0,00	111.981,30	0,00	111.981,30		
522140	TRINDADE	3.205.505,51	7.951.814,20	1.137.246,40	2.233.111,21	480.000,00	0,00	6.945.766,09	0,00	21.953.443,41	0,00	21.953.443,41		
522145	TROMBAS	45.960,43	0,00	11.458,38	0,00	0,00	0,00	32.536,88	0,00	89.955,69	0,00	89.955,69		
522150	TURVANIA	99.167,91	1.072,74	61.904,69	13.816,64	0,00	0,00	1.393,67	0,00	177.355,65	0,00	177.355,65		
522155	TURVELÂNDIA	75.832,70	0,00	41.811,66	0,00	0,00	0,00	1.182,72	0,00	118.827,08	0,00	118.827,08		
522157	URAPURU	31.194,10	0,00	0,00	0,00	0,00	0,00	5.284,39	0,00	36.478,49	0,00	36.478,49		
522160	URUAÇU	1.039.093,13	156.663,34	665.505,76	142.240,35	612.000,00	0,00	428.109,34	0,00	3.043.611,92	0,00	3.043.611,92		
522170	URUANA	275.902,11	0,00	101.944,63	0,00	0,00	0,00	3.934,94	0,00	381.781,68	0,00	381.781,68		
522180	URUTAI	39.224,54	0,00	0,00	0,00	0,00	0,00	916,89	0,00	40.141,43	0,00	40.141,43		
522185	VAL PARAÍSO DE GOIÁS	4.643.166,23	396.589,71	0,00	0,00	308.400,00	0,00	423.917,48	0,00	5.772.073,42	0,00	5.772.073,42		
522190	VARLÃO	20.481,82	0,00	0,00	0,00	0,00	0,00	9.828,75	0,00	30.310,57	0,00	30.310,57		
522200	VIANÓPOLIS	261.699,68	0,00	117.934,28	0,00	0,00	0,00	93.560,96	0,00	533.194,92	0,00	533.194,92		
522205	VICENTINÓPOLIS	147.189,66	0,00	72.226,83	0,00	0,00	0,00	1.847,03	0,00	221.263,52	0,00	221.263,52		
522220	VILA BOA	121.641,83	0,00	52.447,12	0,00	0,00	0,00	1.098,50	0,00	175.187,45	0,00	175.187,45		
522230	VILA PROSPERO	97.801,95	0,00	0,00	0,00	0,00	0,00	1.378,67	0,00	99.180,62	0,00	99.180,62		
	TOTAL	222.222.997,82	109.836.099,42	158.924.783,39	151.349.803,85	71.295.959,82	0,00	239.655.587,41	0,00	954.485.231,71	0,00	954.485.231,71		

Goiania, 28 de agosto de 2013

Antonio Faleiros Filho

- Secretário de Estado da Saúde -

Amlilton Fernandes Prado

- Presidente do COSEMS -


QUADRO 2: PPI ASSISTENCIAL

DETALHAMENTO DOS VALORES PROGRAMADOS NA SECRETARIA DE ESTADO DA SAÚDE DE GOIÁS

COMPETÊNCIA: SETEMBRO/2013

Reserva Técnica - PORTARIA 2.012 DE 23/08/11 - ONCOLOGIA	180.000,00
Reserva Técnica - RESERVA PARA REDEFINIÇÃO DE PARÂMETROS MAC	1.210.253,64
	0,00
TOTAL DOS RECURSOS PROGRAMADOS NA SES	1.390.253,64
Recursos sob Gestão Estadual	
TOTAL SOB GESTÃO ESTADUAL	1.390.253,64

Goiânia, 22 de agosto de 2013


Antônio Faleiros Filho

- Secretário de Estado da Saúde -




Amilton Fernandes Prado
- Presidente do COSEMS -

QUADRO 5: PPI ASSISTENCIAL
 DETALHAMENTO DOS VALORES A SEREM DESCONTADOS DA PPI DOS MUNICÍPIOS EM
 FUNÇÃO DE ESTABELECIAMENTOS SOB GESTÃO ESTADUAL

SECRETARIA DE ESTADO DA SAÚDE DE GOIÁS
 COMPETÊNCIA: SETEMBRO/2013

IBGE	MUNICÍPIO	Valor Anual a ser destinado ao Fundo Estadual de Saúde
520025	ÁGUAS LINDAS DE GOIÁS	6.932.678,16
520120	ANHANGÜERA	2.348,19
520180	ARAGOIÂNIA	296.948,28
520310	BALIZA	10.417,04
520640	CRIXÁS	0,00
520690	DAVINÓPOLIS	6.824,40
520870	GOIÂNIA	184.400,00
521090	ITAPACI	0,00
521487	NOVA IGUAÇU DE GOIÁS	8.535,89
521525	NOVO PLANALTO	75.686,84
521540	OURO VERDE DE GOIÁS	15.669,24
521645	PEROLÂNDIA	12.968,30
521730	PIRENÓPOLIS	635.043,37
521935	SANTA ISABEL	16.962,30
522108	TERESINA DE GOIÁS	10.825,58
522140	TRINDADE	20.100.578,68
	TOTAL	28.309.886,27

Goânia, 22 de agosto de 2013
 Antônio Faleiros Filho
 - Secretário de Estado da Saúde -



Amliton Fernandes Prado
 - Presidente do COSEMS -




QUADRO 6: PPI ASSISTENCIAL
 DETALHAMENTO DOS VALORES A SEREM DESCONTADOS DA PPI DOS MUNICIPIOS PARA RETENÇÃO DOS RECURSOS PELO FNS E TRANSFERÊNCIA DIRETA ÀS UNIDADES PRESTADORAS
 UNIVERSITÁRIAS FEDERAIS

SECRETARIA DE ESTADO DA SAÚDE DE GOIÁS
 COMPETÊNCIA: SETEMBRO/2013

GESTÃO	IBGE	MUNICIPIOS	NOME DA UNIDADE	CÓDIGO CNES	Nº DO CONTRATO	DATA DE PUBLICAÇÃO DO EXTRATO DO CONTRATO	VALOR ANUAL A SER RETIDO NO FNS E TRANSFERIDO DIRETAMENTE A UNIDADE PRESTADORA
GESTÃO MUNICIPAL	520870	Goiânia	Hospital das Clínicas da Universidade Federal de Goiás				33.497.478,52
SUB TOTAL GESTÃO MUNICIPAL (1ª parte)							33.497.478,52
GESTÃO ESTADUAL							
SUB TOTAL GESTÃO ESTADUAL (2ª parte)							
TOTAL GERAL QUADRO 6							33.497.478,52

Goiânia, 22 de agosto de 2013


 Antônio Faleiros Filho
 - Secretário de Estado da Saúde -


 Amilton Fernandes Prado
 - Presidente do COSEMS -

Código IBGE	NOME	ASSISTÊNCIA AMBULATORIAL E HOSPITALAR		Incentivos Permanentes de custeio (+)	Ajustes (+ ou -)	Valores de TCEP com transferências realizadas ao FES (+)	Valores de estabelecimentos sob gestão Estadual (-)	Valores retidos no Fundo Nacional da saúde (-)	Valores recebidos de outras UFs (+)	Valores encaminhados a outras UFs (-)	Reserva Técnica	Total Fundo Municipal
		PRÓPRIA	REFERENCIADA									
520005	ABADIA DE GOIÁS	202.887,01	-	0,00	0,00	0,00	0,00	0	0,00	0,00	1.762,39	204.649,40
520010	ABADIÂNIA	418.825,31	-	150.000,00	0,00	0,00	0,00	0	0,00	0,00	65.467,87	634.293,18
520013	ACREÚNA	746.401,71	-	150.000,00	0,00	0,00	0,00	0	0,00	0,00	37.146,39	933.548,10
520015	ADELÂNDIA	15.565,71	-	0,00	0,00	0,00	0,00	0	0,00	0,00	6.829,22	22.394,93
520017	ÁGUA FRIA DE GOIÁS	175.114,16	-	0,00	0,00	0,00	0,00	0	0,00	0,00	1.338,31	176.452,47
520020	ÁGUA LIMPA	27.611,02	-	0,00	0,00	0,00	0,00	0	0,00	0,00	663,58	28.274,60
520025	AGUAS LINDAS DE GOIÁS	6.326.317,23	164.722,57	150.000,00	0,00	0,00	6.932.678,16	0	0,00	0,00	441.638,36	1.056.152,95
520030	ALEXÂNIA	890.460,21	9.448,60	150.000,00	0,00	0,00	0,00	0	0,00	0,00	6.244,14	1.056.152,95
520050	ALOÂNDA	66.815,24	-	0,00	0,00	0,00	0,00	0	0,00	0,00	619,86	67.435,10
520055	ALTO HORIZONTE	34.832,51	-	0,00	0,00	0,00	0,00	0	0,00	0,00	791,59	35.624,10
520060	ALTO PARAÍSO DE GOIÁS	128.894,49	-	249.000,00	0,00	0,00	0,00	0	0,00	0,00	2.089,79	379.984,28
520080	ALVORADA DO NORTE	396.622,09	95.644,59	150.000,00	0,00	0,00	0,00	0	0,00	0,00	2.148,70	644.415,38
520082	AMARALINA	6.351,73	-	0,00	0,00	0,00	0,00	0	0,00	0,00	12.837,94	19.189,67
520085	AMERICANO DO BRASIL	200.101,64	-	0,00	0,00	0,00	0,00	0	0,00	0,00	3.917,78	204.019,42
520090	AMORINÓPOLIS	110.855,54	293,08	0,00	0,00	0,00	0,00	0	0,00	0,00	45.571,16	156.719,78
520110	ANÁPOLIS	31.372.155,13	24.248.449,06	6.421.307,90	0,00	0,00	0,00	0	0,00	0,00	12.536.751,32	74.578.663,41
520120	ANHANGÜEIRA	266,43	-	0,00	0,00	0,00	2.348,19	0	0,00	0,00	2.081,76	0,00
520130	ANICUNS	606.759,34	45.966,83	150.000,00	0,00	0,00	0,00	0	0,00	0,00	5.347,28	808.073,45
520140	APARECIDA DE GOIÂNIA	43.748.935,37	10.820.401,65	3.060.000,00	0,00	0,00	0,00	0	0,00	0,00	17.964.655,83	75.593.992,85
520145	APARECIDA DO RIO DOCE	45.733,68	-	0,00	0,00	0,00	0,00	0	0,00	0,00	764,20	46.497,88
520150	APORE	75.510,08	-	0,00	0,00	0,00	0,00	0	0,00	0,00	144.701,69	220.211,77
520160	ARAÇU	60.471,52	-	0,00	0,00	0,00	0,00	0	0,00	0,00	70.728,63	131.200,15
520170	ARAGARÇAS	1.037.757,06	43.512,26	150.000,00	0,00	0,00	0,00	0	0,00	0,00	436.813,08	1.668.082,40
520180	ARAJOÂNIA	162.657,55	34.027,11	0,00	0,00	0,00	296.948,28	0	0,00	0,00	100.263,62	0,00
520215	ARAGUAPAZ	310.427,45	-	0,00	0,00	0,00	0,00	0	0,00	0,00	8.205,12	318.632,57
520235	ARENÓPOLIS	68.873,84	-	0,00	0,00	0,00	0,00	0	0,00	0,00	75.284,40	144.158,24
520250	ARUANÃ	286.098,06	-	150.000,00	0,00	0,00	0,00	0	0,00	0,00	437.558,43	437.558,43
520260	AURILÂNDIA	34.000,43	-	0,00	0,00	0,00	0,00	0	0,00	0,00	4.038,95	38.039,38
520280	AVELINÓPOLIS	72.943,72	-	0,00	0,00	0,00	0,00	0	0,00	0,00	10.301,00	83.244,72
520310	BAURZA	661,50	-	0,00	0,00	0,00	10.417,04	0	0,00	0,00	9.755,54	0,00
520320	BARRO ALTO	292.987,22	2.317,63	0,00	0,00	0,00	0,00	0	0,00	0,00	1.575,35	296.880,20
520330	BELA VISTA DE GOIÁS	797.032,83	-	268.800,00	0,00	0,00	0,00	0	0,00	0,00	345.711,09	1.411.543,92
520340	BOM JARDIM DE GOIÁS	370.265,74	52.898,57	0,00	0,00	0,00	0,00	0	0,00	0,00	2.380,96	425.545,27
520350	BOM JESUS DE GOIÁS	742.719,30	-	150.000,00	0,00	0,00	0,00	0	0,00	0,00	208.674,44	1.101.393,74
520355	BONFIMÓPOLIS	132.577,35	-	0,00	0,00	0,00	0,00	0	0,00	0,00	1.857,23	134.434,58
520357	BONÓPOLIS	57.759,55	-	0,00	0,00	0,00	0,00	0	0,00	0,00	721,56	58.481,11
520360	BRAZABRANTES	16.280,70	-	0,00	0,00	0,00	0,00	0	0,00	0,00	2.953,87	19.234,57
520380	BRITÂNIA	224.388,85	-	0,00	0,00	0,00	0,00	0	0,00	0,00	25.438,85	249.827,70
520390	BURITI ALEGRE	304.634,15	-	0,00	0,00	0,00	0,00	0	0,00	0,00	53.960,04	358.594,19
520393	BURITI DE GOIÁS	90.757,83	-	150.000,00	0,00	0,00	0,00	0	0,00	0,00	851,53	241.609,36
520396	BURITINÓPOLIS	96.541,72	-	0,00	0,00	0,00	0,00	0	0,00	0,00	1.011,19	97.552,91
520400	CABECEIRAS	343.998,35	-	0,00	0,00	0,00	0,00	0	0,00	0,00	1.943,95	345.942,30
520410	CACHOEIRA ALTA	255.427,26	-	0,00	0,00	0,00	0,00	0	0,00	0,00	2.429,07	257.856,33
520420	CACHOEIRA DE GOIÁS	5.081,94	-	0,00	0,00	0,00	0,00	0	0,00	0,00	4.668,74	9.750,68
520425	CACHOEIRA DOURADA	243.876,49	-	0,00	0,00	0,00	0,00	0	0,00	0,00	38.396,89	282.273,38
520430	CAÇU	509.326,47	8.392,96	150.000,00	0,00	0,00	0,00	0	0,00	0,00	2.850,36	670.569,79

SECRETARIA DE ESTADO DA SAÚDE DE GOIÁS
COMPETÊNCIA: SETEMBRO/2013

Código IBGE	NOME	ASSISTÊNCIA AMBULATORIAL E HOSPITALAR		Incentivos Permanentes de custeio (+)	Ajustes (+ ou -)	Valores de TCEP com transferências realizadas ao FES (-)	Valores de estabelecimentos sob gestão Estadual (-)	Valores retidos no Fundo Nacional da saúde (-)	Valores recebidos de outras UFs (+)	Valores encaminhados a outras UFs (-)	Reserva Técnica	Total Fundo Municipal
		PRÓPRIA	REFERENCIADA									
520440	CAIAPÔNIA	597.620,68	1.220,00	150.000,00	0,00	0,00	0,00	0	0,00	0,00	336.654,56	1.087.495,24
520450	CALDAS NOVAS	3.802.723,19	306.302,77	1.158.000,00	0,00	0,00	0,00	0	0,00	0,00	4.258.013,41	9.525.039,37
520455	CALDAS ZINHA	1.510,87	-	0,00	0,00	0,00	0,00	0	0,00	0,00	962,35	2.473,22
520460	CAMPESTE DE GOIÁS	54.681,90	-	0,00	0,00	0,00	0,00	0	0,00	0,00	1.036,27	55.718,17
520465	CAMPINAÇU	120.457,66	500,00	0,00	0,00	0,00	0,00	0	0,00	0,00	902,22	121.859,88
520470	CAMPINORTE	194.117,27	10.841,55	0,00	0,00	0,00	0,00	0	0,00	0,00	2.942,61	207.901,43
520480	CAMPO ALEGRE DE GOIÁS	218.472,94	8.250,00	0,00	0,00	0,00	0,00	0	0,00	0,00	1.268,28	227.991,22
520485	Campo Limpo de Goiás	62,00	-	0,00	0,00	0,00	0,00	0	0,00	0,00	91.454,08	91.516,08
520490	CAMPOS BELOS	867.565,42	513.140,19	150.000,00	0,00	0,00	0,00	0	0,00	0,00	5.195,28	1.530.900,89
520495	CAMPOS VERDES	92.207,99	-	0,00	0,00	0,00	0,00	0	0,00	0,00	49.378,01	141.586,00
520500	CARMO DO RIO VERDE	207.431,29	-	0,00	0,00	0,00	0,00	0	0,00	0,00	92.132,61	299.563,90
520505	CASTELÂNDA	62.554,42	-	0,00	0,00	0,00	0,00	0	0,00	0,00	69.405,87	131.960,29
520510	CATALÃO	5.670.495,53	2.393.757,10	1.248.246,76	0,00	0,00	0,00	0	0,00	0,00	926.695,54	10.239.194,93
520520	CATURAL	53.173,87	-	0,00	0,00	0,00	0,00	0	0,00	0,00	76.744,85	129.918,72
520530	CAVALCANTE	341.974,11	17.232,95	0,00	0,00	0,00	0,00	0	0,00	0,00	2.738,74	361.945,80
520540	CERES	1.142.006,78	4.463.773,71	1.574.539,73	0,00	0,00	0,00	0	0,00	0,00	6.602.787,83	13.783.108,05
520545	CEZARINA	272.837,37	-	0,00	0,00	0,00	0,00	0	0,00	0,00	1.963,08	274.800,45
520547	CHAPADÃO DO CÉU	251.729,65	-	0,00	0,00	0,00	0,00	0	0,00	0,00	1.430,51	253.160,16
520549	CIDADE OCCIDENTAL	2.538.879,44	4.334,36	150.000,00	0,00	0,00	0,00	0	0,00	0,00	13.300,95	2.705.514,75
520551	COCALZINHO DE GOIÁS	602.064,07	-	150.000,00	0,00	0,00	0,00	0	0,00	0,00	94.844,30	846.908,37
520552	COLINAS DO SUL	91.947,09	-	0,00	0,00	0,00	0,00	0	0,00	0,00	35.682,73	127.629,82
520570	CORREGO DO OURO	60.589,84	-	0,00	0,00	0,00	0,00	0	0,00	0,00	35.433,96	96.023,80
520580	CORUMBÁ DE GOIÁS	240.700,10	-	0,00	0,00	0,00	0,00	0	0,00	0,00	2.777,82	243.477,92
520590	CORUMBABA	244.799,25	2.415,88	150.000,00	0,00	0,00	0,00	0	0,00	0,00	2.062,30	399.277,43
520620	CRISTALINA	2.304.748,55	17.438,39	308.400,00	0,00	0,00	0,00	0	0,00	0,00	533.573,75	3.164.160,69
520630	CRISTIANÓPOLIS	48.723,56	-	0,00	0,00	0,00	0,00	0	0,00	0,00	914,53	49.638,09
520640	CROMÍNIA	79.905,36	5.060,91	150.000,00	0,00	0,00	0,00	0	0,00	0,00	449.733,46	1.122.906,51
520660	CUMARI	78.715,97	1.212,11	0,00	0,00	0,00	0,00	0	0,00	0,00	10.342,24	90.247,60
520670	DAMIÃOÓPOLIS	149.691,40	31.646,26	0,00	0,00	0,00	0,00	0	0,00	0,00	911,02	80.839,10
520680	DAMOLÂNDA	19.439,56	-	0,00	0,00	0,00	0,00	0	0,00	0,00	867,70	182.205,36
520690	DAVINÓPOLIS	929,29	-	0,00	0,00	0,00	6.824,40	0	0,00	0,00	5.895,11	88.124,06
520710	DIORAMA	70.618,79	-	0,00	0,00	0,00	0,00	0	0,00	0,00	676,58	71.295,37
520830	DIVINÓPOLIS DE GOIÁS	107.296,96	-	0,00	0,00	0,00	0,00	0	0,00	0,00	1.475,62	108.772,58
520725	DOVERLÂNDA	280.090,37	20.184,88	150.000,00	0,00	0,00	0,00	0	0,00	0,00	2.108,54	452.383,79
520735	EDEALINA	50.042,91	-	0,00	0,00	0,00	0,00	0	0,00	0,00	1.040,53	51.083,44
520740	EDELA	350.210,43	2.925,22	0,00	0,00	0,00	0,00	0	0,00	0,00	107.892,31	461.027,96
520750	ESTRELA DO NORTE	90.847,82	-	0,00	0,00	0,00	0,00	0	0,00	0,00	953,55	91.801,37
520753	FAINA	209.770,31	-	0,00	0,00	0,00	0,00	0	0,00	0,00	1.975,22	211.745,53
520760	FAZENDA NOVA	237.454,26	-	0,00	0,00	0,00	0,00	0	0,00	0,00	1.974,57	239.428,83
520780	FIRMINÓPOLIS	447.463,26	33.988,19	0,00	0,00	0,00	0,00	0	0,00	0,00	136.482,07	617.933,52
520790	FLORES DE GOIÁS	577.641,03	10.242,81	0,00	0,00	0,00	0,00	0	0,00	0,00	2.532,67	590.416,51
520800	FORMOSA	4.624.709,21	1.313.110,68	1.786.873,52	0,00	0,00	0,00	0	0,00	0,00	1.599.454,00	9.324.147,41
520810	FORMOSO	165.981,66	2.213,51	0,00	0,00	0,00	0,00	0	0,00	0,00	271.727,91	439.923,08
520815	Gamelieira de Goiás	76.092,95	-	0,00	0,00	0,00	0,00	0	0,00	0,00	781,26	76.874,21
520840	GOIANDAPOLIS	302.567,16	-	0,00	0,00	0,00	0,00	0	0,00	0,00	3.591,94	306.159,10
520850	GOIANDIRA	137.386,37	11.913,75	0,00	0,00	0,00	0,00	0	0,00	0,00	560.320,54	709.620,66

SECRETARIA DE ESTADO DA SAÚDE DE GOIÁS
COMPETÊNCIA: SETEMBRO/2013

Código IBGE	NOME	ASSISTÊNCIA AMBULATORIAL E HOSPITALAR		Incentivos Permanentes de custeio (+)	Ajustes (+ ou -)	Valores de TCEP com transfêrencias realizadas ao FES (+)	Valores de estabelecimentos sob gestão Estadual (-)	Valores retidos no Fundo Nacional da saúde (-)	Valores recebidos de outras Ufs (+)	Valores encaminhados a outras Ufs (-)	Reserva Técnica	Total Fundo Municipal
		PRÓPRIA	REFERENCIADA									
520860	GOIANÉSIA	2.728.715,24	276.946,10	480.000,00	0,00	0,00	0,00	0	0,00	0,00	568.175,72	4.053.837,06
520870	GOIÂNIA	139.314.886,23	192.710.757,38	30.676.128,46	1.200.000,00	0,00	184.400,00	33.497.478,52	0,00	0,00	138.559.325,98	466.779.219,53
520880	GOIANINIRA	1.151.201,96	210.417,02	150.000,00	0,00	0,00	0,00	0	0,00	0,00	66.638,12	1.578.257,10
520890	GOIÁS	997.237,55	569.028,77	840.000,00	0,00	0,00	0,00	0	0,00	0,00	817.682,65	3.223.948,97
520910	GOIATUBA	2.399.422,09	292.807,19	308.400,00	0,00	0,00	0,00	0	0,00	0,00	125.173,54	3.125.802,82
520915	GOUVEIÂNIA	56.092,83	-	0,00	0,00	0,00	0,00	0	0,00	0,00	1.100,72	57.193,55
520920	GUARÁ	168.967,78	279,88	150.000,00	0,00	0,00	0,00	0	0,00	0,00	545.040,38	864.288,04
520929	GUARAITÁ	33.539,18	-	0,00	0,00	0,00	0,00	0	0,00	0,00	794,28	34.333,46
520940	GUARANI DE GOIÁS	131.896,89	-	0,00	0,00	0,00	0,00	0	0,00	0,00	1.158,57	133.055,46
520945	GUARINOS	6.481,36	-	0,00	0,00	0,00	0,00	0	0,00	0,00	9.025,45	15.506,81
520960	HEITORAI	68.569,94	-	0,00	0,00	0,00	0,00	0	0,00	0,00	69.015,75	137.585,69
520970	HIDROLÂNDIA	522.319,61	-	150.000,00	0,00	0,00	0,00	0	0,00	0,00	4.163,08	676.482,69
520980	HIDROLINA	57.817,64	-	0,00	0,00	0,00	0,00	0	0,00	0,00	25.985,93	83.803,57
520990	IACARA	654.837,44	37.990,80	0,00	0,00	0,00	0,00	0	0,00	0,00	93.299,64	786.127,88
520993	INACIOLÂNDIA	134.864,33	-	0,00	0,00	0,00	0,00	0	0,00	0,00	1.516,84	136.381,17
520995	INDIARA	490.546,61	9.586,28	150.000,00	0,00	0,00	0,00	0	0,00	0,00	65.006,01	715.138,90
521000	INHUMAS	1.683.806,22	100.982,98	150.000,00	0,00	0,00	0,00	0	0,00	0,00	3.348.266,48	5.283.055,88
521010	IPAMERI	9.665,73	-	0,00	0,00	0,00	0,00	0	0,00	0,00	486.939,22	1.574.870,99
521020	Ipiranga de Goiás	1.584.248,99	702.859,82	972.000,00	0,00	0,00	0,00	0	0,00	0,00	463.136,96	3.722.245,77
521030	ISRAELÂNDIA	80.817,70	-	0,00	0,00	0,00	0,00	0	0,00	0,00	1.955,24	82.772,94
521040	ITABERAÍ	1.368.489,14	-	150.000,00	0,00	0,00	0,00	0	0,00	0,00	348.002,69	1.866.491,83
521056	ITAGUARI	69.785,49	-	0,00	0,00	0,00	0,00	0	0,00	0,00	1.280,86	71.066,35
521060	ITAGUARU	150.090,04	-	0,00	0,00	0,00	0,00	0	0,00	0,00	151.985,34	302.075,38
521080	ITAJÁ	117.171,75	25.060,66	0,00	0,00	0,00	0,00	0	0,00	0,00	1.648,47	143.880,88
521090	ITAPACÍ	729.010,07	84.122,51	150.000,00	0,00	0,00	0,00	0	0,00	0,00	604.869,48	1.568.002,06
521100	ITAPIRAPUÁ	353.597,20	381,41	0,00	0,00	0,00	0,00	0	0,00	0,00	353.788,78	707.767,39
521120	ITAPURANGA	1.083.750,65	63.786,79	246.499,83	0,00	0,00	0,00	0	0,00	0,00	579.932,96	1.973.970,23
521130	ITARUMÃ	220.618,05	-	0,00	0,00	0,00	0,00	0	0,00	0,00	1.455,60	222.073,65
521140	ITAUÇU	171.997,73	-	150.000,00	0,00	0,00	0,00	0	0,00	0,00	2.248,26	324.245,99
521150	ITUMBARA	6.098.675,01	1.169.408,17	1.551.528,30	0,00	0,00	0,00	0	0,00	0,00	1.341.539,30	10.161.150,78
521160	IVOLÂNDIA	84.934,43	-	0,00	0,00	0,00	0,00	0	0,00	0,00	108.647,17	193.581,60
521170	JANDAIA	214.750,91	-	0,00	0,00	0,00	0,00	0	0,00	0,00	1.752,66	216.503,57
521180	JARAGUÁ	1.869.647,24	91.609,42	150.000,00	0,00	0,00	0,00	0	0,00	0,00	248.986,98	2.360.243,64
521190	JATAÍ	5.688.433,42	1.397.726,69	933.527,24	0,00	0,00	0,00	0	0,00	0,00	2.418.097,88	10.437.785,23
521200	JAUPIACÍ	93.242,58	-	0,00	0,00	0,00	0,00	0	0,00	0,00	883,83	94.126,41
521205	JESUPOLIS	6.135,68	-	0,00	0,00	0,00	0,00	0	0,00	0,00	8.178,83	14.314,51
521210	JOVIANIA	166.387,61	-	0,00	0,00	0,00	0,00	0	0,00	0,00	2.019,36	168.406,97
521220	JUSSARA	824.857,31	-	249.000,00	0,00	0,00	0,00	0	0,00	0,00	130.032,06	1.203.889,37
521225	Lagoa Santa	2.281,89	-	0,00	0,00	0,00	0,00	0	0,00	0,00	1.772,94	4.054,83
521230	LEOPOLDO DE BULHÕES	238.314,44	-	0,00	0,00	0,00	0,00	0	0,00	0,00	2.243,05	240.557,49
521250	LUZÂNIA	10.443.811,81	1.743.502,28	1.698.000,00	0,00	0,00	0,00	0	0,00	0,00	461.038,53	14.346.352,62
521260	MAIRIPOTABA	52.749,04	310,00	0,00	0,00	0,00	0,00	0	0,00	0,00	32.480,45	85.539,49
521270	MAMBAI	297.729,90	9.925,39	0,00	0,00	0,00	0,00	0	0,00	0,00	1.516,58	309.171,87
521280	MARA ROSA	439.840,40	60.867,01	150.000,00	0,00	0,00	0,00	0	0,00	0,00	3.196,53	653.903,94
521290	MARZAGÃO	35.161,57	-	0,00	0,00	0,00	0,00	0	0,00	0,00	38.182,43	73.344,00
521295	MATINCHÃ	36.253,22	-	0,00	0,00	0,00	0,00	0	0,00	0,00	1.437,30	37.690,52

QUADRO 7 (Totalizador): PPI ASSISTENCIAL - VALORES DE REPASSE AOS FI 25 MUNICIPAIS DE SAÚDE
 SECRETARIA DE ESTADO DA SAÚDE DE GOIÁS
 COMPETÊNCIA: SETEMBRO/2013

Código IBGE	NOME	ASSISTÊNCIA AMBULATORIAL E HOSPITALAR		Incentivos Permanentes de custeio (+)	Ajustes (+ ou -)	Valores de TCEP com transferências realizadas ao FES (-)	Valores de estabelecimentos sob gestão Estadual (-)	Valores retidos no Fundo Nacional da saúde (-)	Valores recebidos de outras Ufs (+)	Valores encaminhados a outras Ufs (-)	Reserva Técnica	Total Fundo Municipal
		PRÓPRIA	REFERENCIADA									
521300	MAUROLÂNDIA	300.556,92	-	150.000,00	0,00	0,00	0,00	0	0,00	0,00	2.813,85	453.370,77
521305	MIMOSO DE GOIÁS	21.855,86	-	0,00	0,00	0,00	0,00	0	0,00	0,00	60.618,29	82.474,15
521308	MINAÇU	1.453.911,87	46.262,59	150.000,00	0,00	0,00	0,00	0	0,00	0,00	892.979,10	2.543.153,56
521310	MINÉRIOS	2.388.623,65	56.547,67	612.000,00	0,00	0,00	0,00	0	0,00	0,00	283.546,33	3.340.717,65
521340	MOIPORÁ	954,03	-	0,00	0,00	0,00	0,00	0	0,00	0,00	13.443,84	14.397,87
521350	MONTE ALEGRE DE GOIÁS	150.224,23	-	0,00	0,00	0,00	0,00	0	0,00	0,00	61.754,20	211.978,43
521370	MONTES CLAROS DE GOIÁS	308.473,50	-	150.000,00	0,00	0,00	0,00	0	0,00	0,00	8.036,51	466.510,01
521375	MONTIVIDU	454.882,58	-	0,00	0,00	0,00	0,00	0	0,00	0,00	2.546,30	457.428,88
521377	MONTIVIDU DO NORTE	26.250,90	-	0,00	0,00	0,00	0,00	0	0,00	0,00	155.975,83	182.226,73
521380	MORRINHOS	2.263.062,63	50.437,43	150.000,00	0,00	0,00	0,00	0	0,00	0,00	769.918,25	3.233.418,31
521385	MORRO AGUDO DE GOIÁS	33.911,54	-	0,00	0,00	0,00	0,00	0	0,00	0,00	36.798,32	70.709,86
521390	MOSSÂMEDES	220.760,65	-	0,00	0,00	0,00	0,00	0	0,00	0,00	1.414,64	222.175,29
521400	MOZARLÂNDIA	312.328,45	-	150.000,00	0,00	0,00	0,00	0	0,00	0,00	3.950,96	466.279,41
521405	MUNDO NOVO	137.051,79	-	0,00	0,00	0,00	0,00	0	0,00	0,00	229.099,81	366.151,60
521410	MUTUNÓPOLIS	87.223,26	-	0,00	0,00	0,00	0,00	0	0,00	0,00	56.406,29	143.629,55
521440	NAZÁRIO	1.390,50	-	0,00	0,00	0,00	0,00	0	0,00	0,00	217.710,51	219.101,01
521450	NERÓPOLIS	2.182.637,53	156.459,13	150.000,00	0,00	0,00	0,00	0	0,00	0,00	6.560.778,26	9.049.874,92
521460	NIQUELÂNDIA	1.816.132,72	51.925,55	427.200,00	0,00	0,00	0,00	0	0,00	0,00	553.674,49	2.848.932,76
521470	NOVA AMÉRICA	15.634,43	-	0,00	0,00	0,00	0,00	0	0,00	0,00	91.286,19	106.920,62
521480	NOVA AURORA	6.358,67	361,09	0,00	0,00	0,00	0,00	0	0,00	0,00	3.750,50	10.470,26
521483	NOVA CRIXÁS	323.171,92	-	150.000,00	0,00	0,00	0,00	0	0,00	0,00	3.286,15	476.458,07
521485	NOVA GLÓRIA	106.250,20	-	0,00	0,00	0,00	0,00	0	0,00	0,00	2.582,48	108.832,68
521487	NOVA IGUAÇU DE GOIÁS	7.867,99	-	0,00	0,00	0,00	8.535,89	0	0,00	0,00	667,90	0,00
521490	NOVA ROMA	93.565,27	-	0,00	0,00	0,00	0,00	0	0,00	0,00	866,08	94.431,35
521500	NOVA VENEZA	150.367,79	1.952,44	0,00	0,00	0,00	0,00	0	0,00	0,00	10.391,33	162.711,56
521520	NOVO BRASIL	130.649,90	-	0,00	0,00	0,00	0,00	0	0,00	0,00	1.069,96	131.719,86
521523	NOVO GAMA	2.102.735,33	-	150.000,00	0,00	0,00	0,00	0	0,00	0,00	26.062,77	2.278.798,10
521525	NOVO PLANALTO	73.645,31	1.248,34	0,00	0,00	0,00	75.686,84	0	0,00	0,00	793,19	0,00
521530	ORIZONA	489.616,36	-	150.000,00	0,00	0,00	0,00	0	0,00	0,00	3.766,52	643.382,88
521540	OURO VERDE DE GOIÁS	14.429,19	-	0,00	0,00	0,00	15.669,24	0	0,00	0,00	1.240,05	0,00
521550	OUVIDOR	132.620,74	-	0,00	0,00	0,00	0,00	0	0,00	0,00	24.949,20	157.569,94
521560	PADRE BERNARDO	1.299.936,21	84.739,43	150.000,00	0,00	0,00	0,00	0	0,00	0,00	139.962,84	1.674.638,48
521565	PALESTINA DE GOIÁS	144.463,11	946,96	0,00	0,00	0,00	0,00	0	0,00	0,00	950,16	146.360,23
521570	PALMEIRAS DE GOIÁS	950.352,28	809,42	150.000,00	0,00	0,00	0,00	0	0,00	0,00	5.264,00	1.106.425,70
521580	PALMEIÃO	72.398,44	767,70	0,00	0,00	0,00	0,00	0	0,00	0,00	640.026,93	713.193,07
521590	PALMINÓPOLIS	106.578,15	-	0,00	0,00	0,00	0,00	0	0,00	0,00	985,07	107.563,22
521600	PANAMÁ	69.332,46	-	0,00	0,00	0,00	0,00	0	0,00	0,00	1.264,25	70.596,71
521630	PARANAAGUARA	170.197,41	-	0,00	0,00	0,00	0,00	0	0,00	0,00	103.172,49	273.369,90
521640	PARAÍUNA	442.335,05	-	0,00	0,00	0,00	0,00	0	0,00	0,00	3.217,08	445.552,13
521645	PEROLÂNDIA	11.947,43	-	0,00	0,00	0,00	12.968,30	0	0,00	0,00	1.020,87	0,00
521680	PETROLINA DE GOIÁS	306.611,27	-	150.000,00	0,00	0,00	0,00	0	0,00	0,00	68.394,01	525.005,28
521690	PILAR DE GOIÁS	4.431,13	-	0,00	0,00	0,00	0,00	0	0,00	0,00	8.393,94	12.825,07
521710	PIRACANUIBA	998.998,73	20.390,63	214.299,69	0,00	0,00	0,00	0	0,00	0,00	66.804,39	1.300.493,44
521720	PIRANHAS	380.244,92	-	150.000,00	0,00	0,00	0,00	0	0,00	0,00	3.351,04	533.595,96
521730	PIRENÓPOLIS	376.781,30	-	150.000,00	0,00	0,00	635.043,37	0	0,00	0,00	258.262,07	150.000,00
521740	PIRES DO RIO	1.192.690,97	115.324,87	308.400,00	0,00	0,00	0,00	0	0,00	0,00	682.348,87	2.298.764,71
521760	PLANALTINA	4.541.806,13	60.050,31	546.000,00	0,00	0,00	0,00	0	0,00	0,00	434.187,43	5.582.043,87

QUADRO 7 (Totalizador): PPI ASSISTENCIAL - VALORES DE REPASSE AOS FI - OS MUNICIPAIS DE SAÚDE
SECRETARIA DE ESTADO DA SAÚDE DE GOIÁS
COMPETÊNCIA: SETEMBRO/2013

Código IBGE	NOME	ASSISTÊNCIA AMBULATORIAL E HOSPITALAR		Incentivos Permanentes de custeio (+)	Ajustes (+ ou -)	Valores de TCEP com transferências realizadas ao FES (-)	Valores de estabelecimentos sob gestão Estadual (-)	Valores retidos no Fundo Nacional da saúde (-)	Valores recebidos de outras UFs (+)	Valores encaminhados a outras UFs (-)	Reserva Técnica	Total Fundo Municipal
		PRÓPRIA	REFERENCIADA									
521770	PONTALINA	723.181,89	83.902,66	150.000,00	0,00	0,00	0,00	0	0,00	0,00	94.832,53	1.051.917,08
521800	PORANGATU	1.888.751,76	646.340,31	1.060.800,00	0,00	0,00	0,00	0	0,00	0,00	1.103.735,27	4.699.627,34
521805	PORTERAO	35.849,18	-	0,00	0,00	0,00	0,00	0	0,00	0,00	831,78	36.680,96
521810	PORTELÂNDIA	130.747,34	-	0,00	0,00	0,00	0,00	0	0,00	0,00	38.762,85	169.510,19
521830	POSSE	1.614.072,98	68.923,49	480.000,00	0,00	0,00	0,00	0	0,00	0,00	8.966,10	2.171.962,57
521839	PROFESSOR JAMIL	20.333,24	-	0,00	0,00	0,00	0,00	0	0,00	0,00	61.057,45	81.390,69
521850	QUIRINOPOLIS	2.008.071,78	15.750,32	249.000,00	0,00	0,00	0,00	0	0,00	0,00	270.967,02	2.543.789,12
521860	RIALMA	370.569,67	881,05	0,00	0,00	0,00	0,00	0	0,00	0,00	102.917,13	474.367,85
521870	RIANÁPOLIS	53.507,63	-	0,00	0,00	0,00	0,00	0	0,00	0,00	1.236,05	54.743,68
521878	RIO QUENTE	51.973,80	-	0,00	0,00	0,00	0,00	0	0,00	0,00	809,52	52.783,32
521880	RIO VERDE	12.030.646,16	3.482.473,48	2.628.608,39	0,00	0,00	0,00	0	0,00	0,00	3.615.730,92	21.757.458,95
521890	RUBIATABA	780.296,95	998,94	234.000,00	0,00	0,00	0,00	0	0,00	0,00	68.560,70	1.083.856,59
521900	SANCLERLÂNDIA	307.680,83	-	150.000,00	0,00	0,00	0,00	0	0,00	0,00	92.141,23	549.822,06
521910	SANTA BÁRBARA DE GOIÁS	87.599,79	-	0,00	0,00	0,00	0,00	0	0,00	0,00	1.587,50	89.187,29
521920	SANTA CRUZ DE GOIÁS	27.410,65	2.140,62	0,00	0,00	0,00	0,00	0	0,00	0,00	106.485,11	136.036,38
521925	SANTA FÉ DE GOIÁS	150.417,69	-	0,00	0,00	0,00	0,00	0	0,00	0,00	1.244,30	151.661,99
521930	SANTA HELENA DE GOIÁS	1.598.308,78	520.571,10	480.000,00	0,00	0,00	0,00	0	0,00	0,00	69.942,63	2.668.822,51
521935	SANTA ISABEL	9.312,77	-	0,00	0,00	0,00	16.962,30	0	0,00	0,00	7.649,53	7.649,53
521940	SANTA RITA DO ARAGUAIA	75.984,60	-	0,00	0,00	0,00	0,00	0	0,00	0,00	1.523,84	77.508,44
521945	SANTA RITA DO NOVO DESTINO	6.201,23	43.118,42	0,00	0,00	0,00	0,00	0	0,00	0,00	882,00	50.201,65
521950	SANTA ROSA DE GOIÁS	94.561,52	-	0,00	0,00	0,00	0,00	0	0,00	0,00	921,18	75.513,85
521960	SANTA TEREZINHA DE GOIÁS	262.668,34	10,60	0,00	0,00	0,00	0,00	0	0,00	0,00	71.304,38	165.876,50
521970	SANTA TEREZINHA DE GOIÁS	3.056,84	-	0,00	0,00	0,00	0,00	0	0,00	0,00	2.574,28	265.242,62
521971	SANTO ANTONIO DA BARRA	61.751,58	-	0,00	0,00	0,00	0,00	0	0,00	0,00	28.281,92	31.338,76
521973	SANTO ANTONIO DE GOIÁS	3.198.477,44	-	282.000,00	0,00	0,00	0,00	0	0,00	0,00	49.801,06	111.552,64
521975	SANTO ANTONIO DO DECOBERTO	158.664,49	-	150.000,00	0,00	0,00	0,00	0	0,00	0,00	20.963,19	3.501.440,63
521980	SÃO DOMINGOS	69.644,19	-	0,00	0,00	0,00	0,00	0	0,00	0,00	2.694,83	312.030,02
521990	SÃO FRANCISCO DE GOIÁS	450.482,89	21.011,09	0,00	0,00	0,00	0,00	0	0,00	0,00	15.656,15	85.300,34
522000	SÃO JOÃO D'ALIANÇA	24.719,03	-	0,00	0,00	0,00	0,00	0	0,00	0,00	473.664,41	473.664,41
522005	SÃO JOÃO DA PARAÍUNA	1.549.558,95	241.261,65	612.000,00	0,00	0,00	0,00	0	0,00	0,00	592,53	25.311,56
522010	SÃO LUIZ DE MONTES BELOS	35.530,11	-	0,00	0,00	0,00	0,00	0	0,00	0,00	67.624,26	2.470.844,86
522015	SÃO LUIZ DO NORTE	989.160,14	103.949,45	249.000,00	0,00	0,00	0,00	0	0,00	0,00	1.054.802,75	45.552,69
522020	SÃO MIGUEL DO ARAGUAIA	12.039,81	-	0,00	0,00	0,00	0,00	0	0,00	0,00	99.652,39	2.396.912,34
522026	SÃO MIGUEL DO PASSA QUATRO	8.903,65	-	0,00	0,00	0,00	0,00	0	0,00	0,00	516,69	9.420,34
522040	SÃO SIMÃO	744.133,58	-	150.000,00	0,00	0,00	0,00	0	0,00	0,00	184.127,13	1.078.260,71
522045	SENADOR CANEDO	5.960.356,64	91.469,24	282.000,00	0,00	0,00	0,00	0	0,00	0,00	10.539.004,38	16.872.832,26
522050	SERRANÓPOLIS	180.734,03	-	0,00	0,00	0,00	0,00	0	0,00	0,00	1.558,63	182.292,66
522060	SILVÂNIA	657.924,02	45.598,50	150.000,00	0,00	0,00	0,00	0	0,00	0,00	5.328,53	858.851,05
522068	SIMOLÂNDIA	296.028,36	-	0,00	0,00	0,00	0,00	0	0,00	0,00	1.856,76	297.885,12
522070	SÍTIO D'ABAÍIA	20.489,07	14.097,33	0,00	0,00	0,00	0,00	0	0,00	0,00	740,02	35.326,42
522100	TAQUARAL DE GOIÁS	68.943,32	-	0,00	0,00	0,00	0,00	0	0,00	0,00	30.445,93	99.389,25
522108	TERESINA DE GOIÁS	15.034,04	-	0,00	0,00	0,00	10.825,58	0	0,00	0,00	942,12	5.150,58
522119	TEREZOÓPOLIS DE GOIÁS	78.205,20	-	0,00	0,00	0,00	0,00	0	0,00	0,00	3.847,79	82.052,99
522130	TRÊS RANCHOIS	21.086,19	-	0,00	0,00	0,00	0,00	0	0,00	0,00	90.895,11	111.981,30
522140	TRINDADE	4.342.751,91	10.184.925,41	480.000,00	0,00	0,00	20.100.578,68	0	0,00	0,00	6.945.766,09	1.852.864,73
522145	TROMBAS	57.418,81	-	0,00	0,00	0,00	0,00	0	0,00	0,00	32.536,88	89.955,69


SECRETARIA DE ESTADO DA SAÚDE DE GOIÁS
COMPETÊNCIA: SETEMBRO/2013

Código IBGE	NOME	ASSISTENCIA AMBULATORIAL E HOSPITALAR		Incentivos Permanentes de custeio (+)	Ajustes (+ ou -)	Valores de TCEP com transferências realizadas ao FES (-)	Valores de estabelecimentos sob gestão Estadual (-)	Valores retidos no Fundo Nacional da saúde (-)	Valores recebidos de outras UFs (+)	Valores encaminhados a outras UFs (-)	Reserva Técnica	Total Fundo Municipal
		PRÓPRIA	REFERENCIADA									
522150	TURVÂNIA	161.072,60	14.889,38	0,00	0,00	0,00	0,00	0	0,00	0,00	1.393,67	177.355,65
522155	TURVELÂNDA	117.644,36	-	0,00	0,00	0,00	0,00	0	0,00	0,00	1.182,72	118.827,08
522157	URAPURU	31.194,10	-	0,00	0,00	0,00	0,00	0	0,00	0,00	5.284,39	36.478,49
522160	URUAGU	1.704.598,89	298.903,69	612.000,00	0,00	0,00	0,00	0	0,00	0,00	428.109,34	3.043.611,92
522170	URUANA	377.846,74	-	0,00	0,00	0,00	0,00	0	0,00	0,00	3.934,94	381.781,68
522180	URUTAÍ	39.224,54	-	0,00	0,00	0,00	0,00	0	0,00	0,00	916,89	40.141,43
522185	VALPARAISO DE GOIÁS	4.643.166,23	396.589,71	308.400,00	0,00	0,00	0,00	0	0,00	0,00	423.917,48	5.772.073,42
522190	VARIAO	20.481,82	-	0,00	0,00	0,00	0,00	0	0,00	0,00	9.828,75	30.310,57
522200	VIANÓPOLIS	439.633,96	-	0,00	0,00	0,00	0,00	0	0,00	0,00	93.560,96	533.194,92
522205	VICENTINÓPOLIS	219.416,49	-	0,00	0,00	0,00	0,00	0	0,00	0,00	1.847,03	221.263,52
522220	VILA BOA	174.088,95	-	0,00	0,00	0,00	0,00	0	0,00	0,00	1.098,50	175.187,45
522230	VILA PROPICIO	97.801,95	-	0,00	0,00	0,00	0,00	0	0,00	0,00	1.378,67	99.180,62
Sub Total por População		381.147.781,21	261.185.903,27	71.295.959,82	1.200.000,00	0,00	28.309.886,27	33.497.478,52	0,00	0,00	239.655.587,41	892.677.866,92

Goiânia, 22 de agosto de 2013



Antonio Faleiros Filho
- Secretário de Estado da Saúde -




Amilton Fernandes Prado
- Presidente do COSEMS -

QUADRO 8 (Totalizador): PPI ASSISTENCIAL - VALORES DE REPASSE AO FUNDO ESTADUAL DE SAÚDE
 SECRETARIA DE ESTADO DA SAÚDE DE GOIÁS
 COMPETÊNCIA: SETEMBRO/2013

ESPECIFICAÇÃO DOS RECURSOS	
(+) Limites referentes aos recursos programados na SES (quadro 2)	1.390.253,64
(+) Valores a receber referentes a estabelecimentos sob gestão estadual (quadro 5)	28.309.886,27
(+) Valores a receber referentes à TCEP com transferências diretas ao FES (quadro 4)	-
(+) Valores recebidos de outras Ufs (quadro 02)	
VALORES TRANSFERIDOS AO FUNDO ESTADUAL DE SAÚDE	29.700.139,91

Goiania, 22 de agosto de 2013


 Antônio Faleiros Filho
 - Secretário de Estado da Saúde -


 Amilton Fernandes Prado
 - Presidente do COSEMS -


QUADRO 9 (Totalizador): PPI ASSISTENCIAL - CONSOLIDADO DA PROGRAMAÇÃO

SECRETARIA DE ESTADO DA SAÚDE DE GOIÁS

COMPETÊNCIA: SETEMBRO/2013

ESPECIFICAÇÃO DOS RECURSOS	quadro enviado MS
Total dos Valores transferidos aos Fundos Municipais de Saúde (quadro 7)	892.677.866,92
total dos Valores transferidos ao Fundo Estadual de Saúde (quadro 8)	29.700.139,91
Total dos Valores retidos do Fundo Nacional de Saúde (quadro 6)	33.497.478,52
Total dos Valores encaminhados a outras Ufs (quadro 3)	0,00
TOTAL GERAL DO ESTADO DE GOIÁS	955.875.485,35

Goiânia, 22 de agosto de 2013


Antônio Faleiros Filho
- Secretário de Estado da Saúde -


Amilton Fernandes Prado
- Presidente do COSEMS -